

# 「いしかわECOアプリ」のダウンロード(iOS,iPadOS)

下記のQRコードをスマホで読み取り、「いしかわECOアプリ」をダウンロードしよう！



スマホのカメラ機能を使って「QRコード」を読み取ってください。

iPhoneでの「QRコード」の読み取り方(iPadも同じ手順になります)



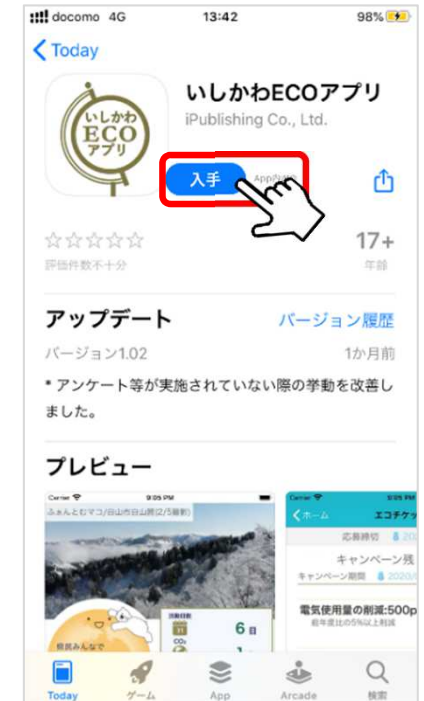
ホーム画面を上(下)から下(上)に向けて指を滑らす。



コントロールセンターを開き、QRコードリーダーを軽くタッチする。



カメラが起動。「QRコード」を読み込ませる。



App Storeが起動。「入手」を軽くタッチする。

# 「いしかわECOアプリ」のダウンロード(AndroidOS)

下記のQRコードをスマホで読み取り、「いしかわECOアプリ」をダウンロードしよう！



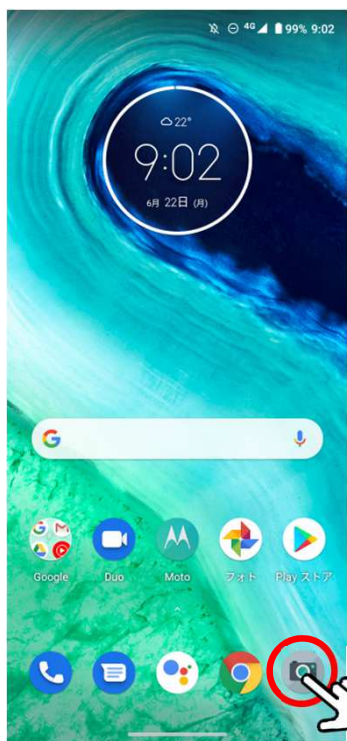
スマホのカメラ機能を使って「QRコード」を読み取ってください。

## 【注意】

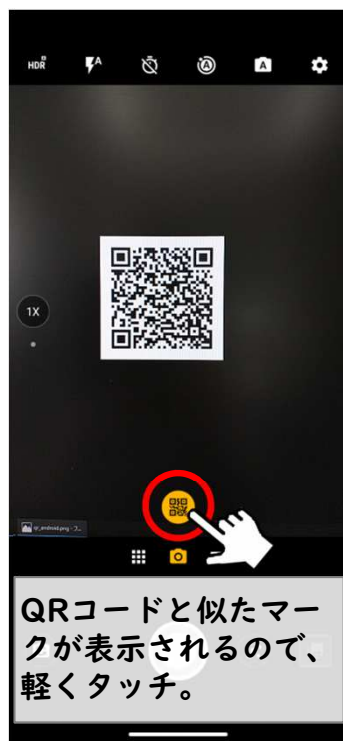
Android OSを搭載したスマートフォンは、機種により操作方法が変わります。

※ 本資料で使用したスマートフォンは、Motorola社製のmoto g8 です。

## Androidスマホでの「QRコード」の読み取り方(参考)



ホーム画面にあるカメラのアイコンを軽くタッチする。



カメラが起動し、QRコードを読み込ませる。



URLが表示されるので、URLを軽くタッチする。




Google Playが起動。「ダウンロード」を軽くタッチする。

# 「いしかわECOアプリ」のダウンロード(iOS,iPadOS)

## 「App Store」で「いしかわECOアプリ」を検索し、ダウンロードする方法



ホーム画面にあるアイコンから下記のアイコンを軽くタッチする。



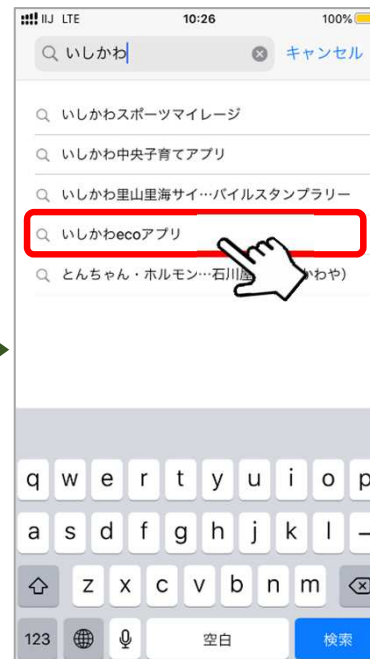
このマークが目印



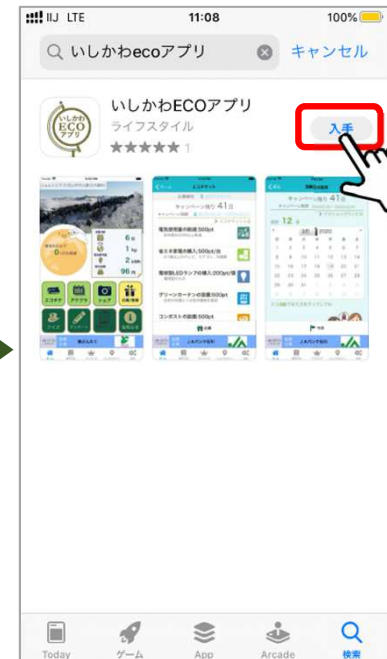
App Storeが起動したら、「検索Q」のアイコンを軽くタッチする。



検索画面が表示されたら、検索窓(Qのマーク)に「いしかわ」と入力する。



「いしかわ」と入力すると何個か候補が表示されます。その中から「いしかわECOアプリ」を選択し、軽くタッチする。



「いしかわECOアプリ」の画面が表示されたら、「入手」を軽くタッチする。

# 「いしかわECOアプリ」のダウンロード(AndroidOS)

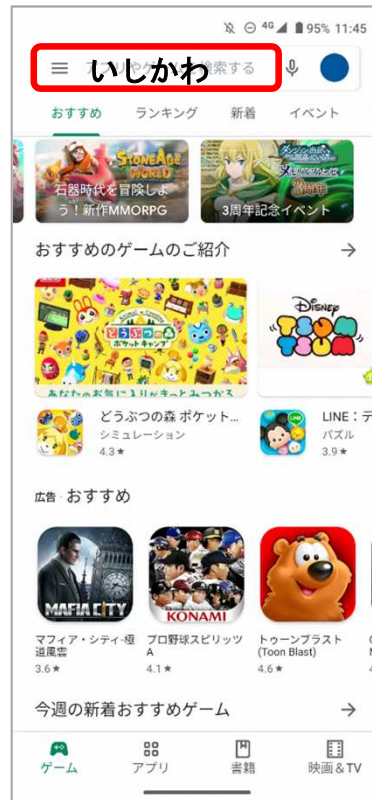
「Playストア」で「いしかわECOアプリ」を検索し、ダウンロードする方法



ホーム画面にあるアイコンから下記のアイコンを軽くタッチする。



このマークが目印



Playストアが起動したら、「アプリやゲームを検索する」と書いてある検索窓に「いしかわ」と入力する。



「いしかわ」と入力すると何個か候補が表示されます。その中から「いしかわエコ」を選択し、軽くタッチする。



「いしかわECOアプリ」の画面が表示されたら、「インストール」を軽くタッチする。

## 【注意】

Android OSを搭載したスマートフォンは、機種により操作方法が変わります。  
※ 本資料でを使用したスマートフォンは、Motorola社製のmoto g8 です。